

Instituto Catastral de Lima
Sesión Ordinaria de Consejo Directivo N° 019
26 de octubre de 2022

En la ciudad de Lima, siendo las 10:44 horas del día 26 de octubre del año 2022, participaron en línea mediante el sistema de videoconferencia, Google Meet, los señores Miembros del Consejo Directivo:

Sra. Rosa María Natividad Cáceres Valencia, Presidente Ejecutiva

Sra. Maura Enedina Salas Noriega, Vicepresidenta

Sra. Lucía de Lourdes León Urraca, Director

Sr. Pablo Miguel Francisco Vallejos Oberti, Director

Sr. Jorge Eduardo Garrido Lecca Barandarián, Director

Actúa como Secretaria del Consejo, en su condición de Gerente General (e), la Sra. Katherine Susan Jaimes Quiñones.

VERIFICACIÓN DEL QUÓRUM

La presente sesión, se lleva a cabo contando con el quorum reglamentario y se da inicio a la décima novena sesión ordinaria del Consejo Directivo, de acuerdo a lo establecido en el Artículo 21° del Estatuto del Instituto Catastral de Lima - ICL.

La Presidente Ejecutivo del ICL convoca a la presente Sesión Ordinaria teniendo los siguientes puntos como agenda:

DESPACHO:

No hay despacho.

INFORMES:

No hay informes.

PEDIDOS:

No hay pedidos.

AGENDA:

PRIMER PUNTO DE AGENDA: Informe Financiero y Económico del ICL al 30 de setiembre de 2022

La Arq. Rosa María Natividad Cáceres Valencia, Presidente Ejecutivo del Consejo Directivo, da pase para la exposición del tema al CPC. WILMER VALDIVIEZO VALDIVIEZO, Gerente de Administración del ICL.

Gerente de Administración procedió a exponer el primer punto de agenda referente al Informe Financiero y Económico del ICL correspondiente al periodo del 01 de enero de 2022 al 30 de setiembre de 2022, compartiendo una presentación en Power Point donde se muestra la ejecución de ingresos por toda fuente de financiamiento, ejecución de ingresos y gastos presupuestales y estados financieros, conforme se muestra a continuación:



001415

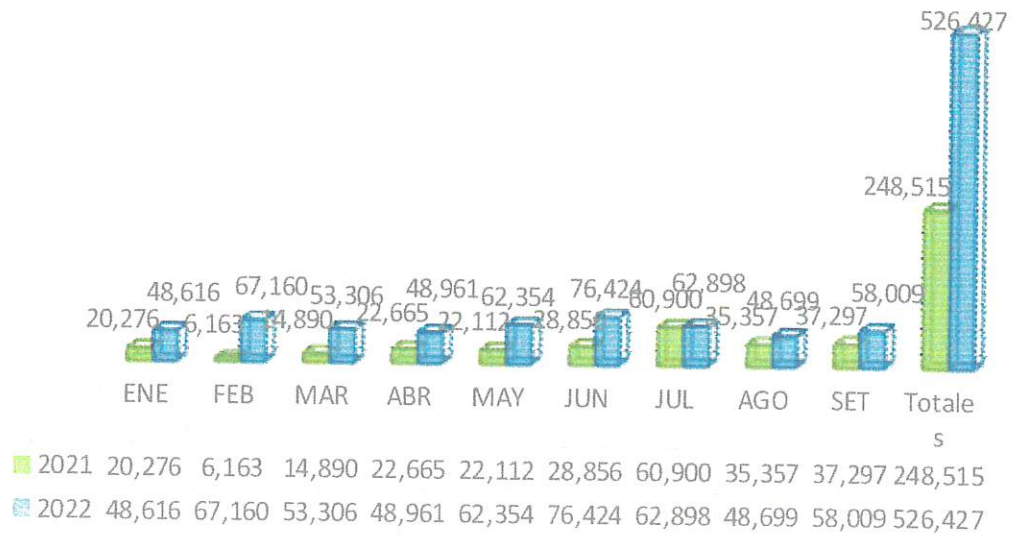
1.1. RECAUDACION DE TASAS POR PROCEDIMIENTOS ADMINISTRATIVOS – TUPA

CONCEPTO	ENE	FEB	MAR	ABR	MAY	JUN	JUL	AGO	SET	TOTAL	%
Plano Informativo De Colindancia	782.40	684.60	1,564.80	195.60	1,075.80	391.20	-	489.00	586.80	5,770.20	1.10%
Copia certificada - Formato A4	59.40	99.00	59.40	51.80	9.90	59.40	-	29.70	19.80	388.40	0.07%
Copia certificada - Formato A3	-	-	-	-	10.60	21.20	-	-	-	31.80	0.01%
Plano Catastral - Tupa	8,416.70	23,855.00	6,824.20	2,872.40	10,939.40	21,879.80	21,148.40	1,604.00	8,165.20	105,705.10	20.08%
Reintegro	5,190.50	5,344.90	4,260.00	688.90	915.40	430.20	-	-	2,372.00	19,201.90	3.65%
Certificado De Antecedentes de Nomenclatura	-	-	-	87.80	263.40	87.80	87.80	-	87.80	614.60	0.12%
Certificado De Nomenclatura	320.40	1,281.60	961.20	801.00	1,121.40	1,521.90	1,602.00	3,364.20	1,121.40	12,095.10	2.30%
Asignación De Numeración Municipal	3,568.00	1,694.80	1,516.40	1,248.80	6,600.80	3,032.80	5,708.80	2,854.40	1,694.80	27,919.60	5.30%
Certificado De Numeración	1,121.40	1,121.40	1,762.20	1,121.40	1,361.70	1,682.10	1,682.10	2,322.90	2,483.10	14,658.30	2.78%
Visación de Planos	996.30	332.10	-	332.10	-	996.30	664.20	664.20	332.10	4,317.30	0.82%
Certificado De Jurisdicción	199.10	1,194.60	597.30	398.20	597.30	398.20	-	796.40	796.40	4,977.50	0.95%
Certificado De Parámetros Urbanísticos	6,791.40	6,860.70	6,583.50	6,722.10	7,276.50	7,415.10	7,969.50	7,068.60	7,553.70	64,241.10	12.20%
Certificado De Zonificación Vías	20,950.20	24,001.20	28,069.20	33,764.40	31,730.40	37,832.40	23,594.40	28,679.40	32,137.20	260,758.80	49.53%
Hoja Informativa catastral urbana	220.40	661.20	1,102.00	661.20	440.80	661.20	440.80	771.40	551.00	5,510.00	1.05%
Copia certificada - Hoja adicional A4	-	28.50	5.70	15.20	2.60	11.40	-	44.90	89.30	197.60	0.04%
Copia certificada - Hoja adicional A3	-	-	-	-	-	2.60	-	-	2.60	5.20	0.00%
Acceso a la información	-	-	-	-	8.10	0.50	-	10.10	15.40	34.10	0.0065%
	48,616.20	67,159.60	53,305.90	48,960.90	62,354.10	76,424.10	62,898.00	48,699.20	58,008.60	526,426.60	100%

Handwritten signatures and initials in blue ink on the left margin.



1.1. RECAUDACION DE TASAS POR PROCEDIMIENTOS ADMINISTRATIVOS - TUPA



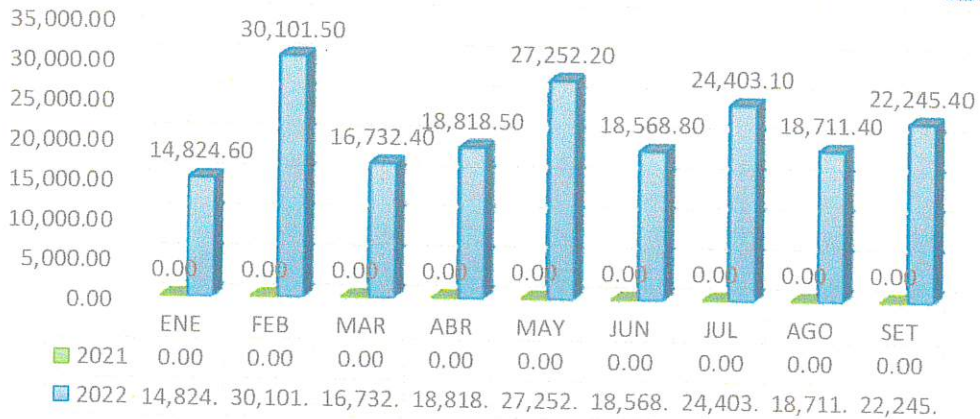
VAR. ABSOLUTA 277,911
 VAR. RELATIVA 111.83%

1.2. RECAUDACION POR TUSNE

CONCEPTO	ENE	FEB	MAR	ABR	MAY	JUN	JUL	AGO	SET	Total	%
Constancia de verificación catastral	13,329.80	28,317.40	14,134.50	16,929.20	25,388.10	14,862.40	20,172.20	13,470.40	15,834.90	162,438.90	84.75%
Reintegro						1,554.00	2,740.90	2,658.30	4,229.80	11,183.00	5.83%
Consolidación de información por predio	1,070.00	1,400.00	1,780.00	1,460.00	1,480.00	1,940.00	1,490.00	1,810.00	1,530.00	13,960.00	7.28%
Plano general de Lima metropolitana 1/5	-	-	-	-	171.70	-	-	171.70	-	343.40	0.18%
Plano general de Cercado de Lima a nivel	-	171.70	171.70	-	-	-	-	171.70	-	515.10	0.27%
Plano de ubicación a nivel de lote 1/50000	212.40	-	-	-	-	212.40	-	-	216.90	641.70	0.33%
Plano de ubicación a nivel de lote 1/10: A3	212.40	212.40	646.20	429.30	212.40	-	-	212.40	-	1,925.10	1.00%
Plano de ubicación a nivel de lote 1/10: Digital	-	-	-	-	-	-	-	216.90	433.80	650.70	0.34%
	14,824.60	30,101.50	16,732.40	18,818.50	27,252.20	18,568.80	24,403.10	18,711.40	22,245.40	191,657.90	100.00%

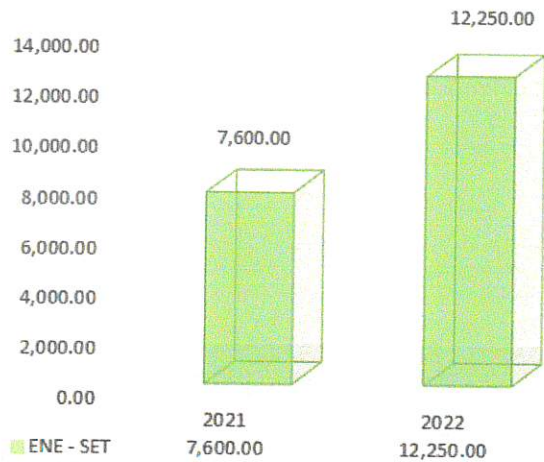


001417



[Handwritten mark]


1.3. REC. PORCURSOS DE CAPACITACION



[Handwritten mark]

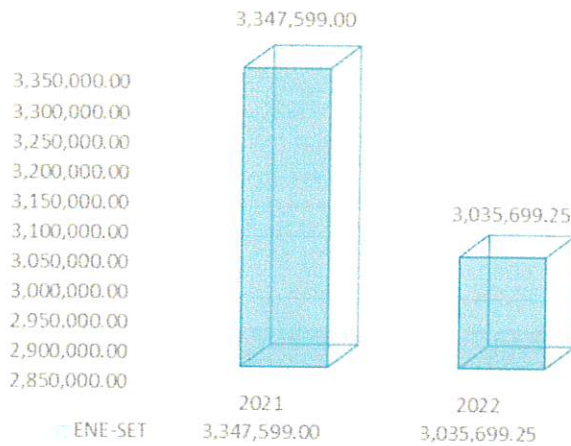
[Handwritten mark]

1.4. INTERESES POR DEPOSITOS - BN



[Handwritten marks]

1.5. TRANSFERENCIAS DE LA MML



1.6. RESUMEN DE INGRESOS

DETALLE	2021	2022	Variación	%
TUPA	248,515.40	526,426.60	277,911.20	111.83%
TUSNE	0.00	191,657.90	191,657.90	0.00%
CURSOS DE CAPACITACION	7,600.00	12,250.00	4,650.00	61.18%
INTERESES DEPOSITOS	2,960.94	2,109.26	-851.68	-28.76%
TRANSFERENCIAS MML	3,347,599.00	3,035,699.25	-311,899.75	-9.32%
Totales	3,606,675.34	3,768,143.01	161,467.67	4.48%

2.1. EJECUCIÓN DE INGRESOS PRESUPUESTALES

ESTADO DE EJECUCION PRESUPUESTAL DE INGRESOS

Por el periodo del 01 enero al 30 de setiembre de 2022

INGRESOS PRESUPUESTARIOS	EJECUCION INGRESOS	PIA	PIM	% EJECUCION PIM
Venta de bienes y servicios	718,085	1,065,172	1,065,172	67%
Otros ingresos	38,584	-	54,636	71%
Saldo de Balance	229,061	50,000	229,061	100%
TOTAL RECURSOS DIRECTAMENTE RECAUDADOS	985,729	1,115,172	1,348,869	73%
Transferencias	3,035,699	4,047,599	4,057,599	75%
Saldo de Balance	235,364	300,000	235,364	100%
TOTAL DONACIONES Y TRANSFERENCIAS	3,271,063	4,347,599	4,292,963	76%
TOTAL GENERAL	4,256,792	5,462,771	5,641,832	75%



2.2. EJECUCIÓN DE GASTOS PRESUPUESTALES

ESTADO DE EJECUCION PRESUPUESTAL DE GASTOS

Por el periodo del 01 enero al 30 de setiembre de 2022

GASTOS PRESUPUESTARIOS	EJECUCION GASTOS	PIA	PIM	% EJECUCION PIM
CON: RECURSOS DIRECTAMENTE RECAUDADOS				
Bienes y Servicios	732,019	993,213	1,001,158	73%
Otros Gastos	30,147	48,850	49,450	61%
Adquisición de Activos No Financieros	162,767	73,109	243,625	67%
TOTAL RECURSOS DIRECTAMENTE RECAUDADOS	924,934	1,115,172	1,294,233	71%
CON: DONACIONES Y TRANSFERENCIAS				
Personal y Obligaciones Sociales	1,414,208	2,255,920	2,255,920	63%
Bienes y Servicios	1,507,148	2,091,679	2,010,706	75%
Adquisición de Activos No Financieros	80,972	-	80,973	0%
TOTAL DONACIONES Y TRANSFERENCIAS	3,002,329	4,347,599	4,347,599	69%
TOTAL GENERAL	3,927,262	5,462,771	5,641,832	70%

3.1. ESTADO DE SITUACION FINANCIERA

ACTIVO	SET 2022	DIC 2021	Variación Absoluta	Variación Relativa
ACTIVO CORRIENTE	s/	s/	s/	%
Efectivo y equivalente de efectivo	424,079	520,945	(96,866)	-19%
Otras Cuentas por Cobrar	246,354	246,354	-	0%
Inventarios	63,080	35,626	27,454	77%
TOTAL ACTIVO CORRIENTE	733,513	802,925	(69,412)	-9%
ACTIVO NO CORRIENTE				
Propiedades, Plantas y Equipo	605,600	393,885	211,715	54%
Activos intangibles	176,732	130,753	45,979	35%
TOTAL ACTIVO NO CORRIENTE	782,332	524,638	257,694	49%
TOTAL ACTIVO	1,515,845	1,327,563	188,282	14%
PASIVO	SET 2022	DIC 2021	Variación Absoluta	Variación Relativa
PASIVO CORRIENTE	s/	s/	s/	%
Cuentas por pagar a proveedores	34,638	7,650	26,987	353%
Impuestos, Contribuciones y Otros	50,055	53,768	-3,712	-7%
Remuneraciones y Beneficios Sociales	195,099	195,099	-	0%
TOTAL PASIVO CORRIENTE	279,792	256,517	23,275	9%
PASIVO NO CORRIENTE				
Otras Cuentas del Pasivo no Corriente	240,490	240,490	-	0%
TOTAL PASIVO NO CORRIENTE	240,490	240,490	-	0%
TOTAL PASIVO	520,282	497,007	23,275	9%
PATRIMONIO				
Hacienda Nacional	1,140,611	1,140,611	-	0%
Resultados Acumulados	(145,047)	(310,054)	165,007	-53%
TOTAL PATRIMONIO	995,564	830,556	165,007	20%
TOTAL PASIVO Y PATRIMONIO	1,515,845	1,327,563	188,282	14%



3.2. ESTADO DE GESTION

	SET 2022	SET 2021	Variacion Absoluta	Variacion Relativa	%
INGRESOS	s/	s/	s/	%	%
Ingresos No Tributarios	718,085	248,736	469,348	189%	19%
Donaciones y Transferencias Recibidas	3,035,699	3,347,599	-311,900	-9%	80%
Ingresos Financieros	2,109	2,961			
Otros Ingresos	38,584	37,519	1,065	3%	1%
TOTAL INGRESOS	3,794,477	3,636,815	158,513	4%	100%
COSTOS Y GASTOS					
Gastos en Bienes y Servicios	(1,084,984)	(855,181)	-229,802	27%	-29%
Gastos de Personal	(2,505,764)	(2,425,825)	-79,938	3%	-66%
Estimaciones y provisiones del Ejercicio	(6,835)	(78,608)	71,774	-91%	-0.18%
Otros Gastos	(31,887)	(4,596)	-27,291	594%	-0.84%
TOTAL COSTOS Y GASTOS	(3,629,469)	(3,364,211)	-265,258	8%	-96%
RESULTADO DEL PERIODO	165,007	272,604	-106,745	-39%	4%

3.3. INDICADORES FINANCIEROS Y PRESUPUESTALES

RATIOS DE LIQUIDEZ	SET 2022	DIC.2021
Liquidez General	2.62	3.13
Liquidez de Caja	1.52	2.03

RATIOS DE GESTION	SET 2022	SET 2021
Gastos de Personal	66%	67%
Gastos en Bienes y Servicios	29%	24%
Gastos de Capital	7%	1%
Superavit del Periodo	4%	7%

RATIOS DE EJECUCION PRESUPUESTAL	SET 2022	SET 2021
Ejecucion Ingresos por Recursos Directamente Recaudados	73%	30%
Ejecución Ingresos por Transferencias	76%	57%
TOTAL INGRESOS EJECUTADOS POR TODA FTE. FTO.	75%	68%
Ejecucion Gastos con Recursos Directamente Recaudados	71%	57%
Ejecucion Gastos con Transferencias	69%	48%
TOTAL GASTOS EJECUTADOS CON TODA FTE. FTO.	70%	45%

Culminada la exposición sobre la ejecución de ingresos por toda fuente de financiamiento, ejecución de ingresos y gastos presupuestales y estados financieros

SEGUNDO PUNTO DE AGENDA: Evaluación del POI 2022 al 30 de setiembre de 2022

La Arq. Rosa María Natividad Cáceres Valencia, Presidente Ejecutiva del Consejo Directivo, da cuenta del segundo punto de agenda, señalando que la exposición estará a cargo del Sr. Juan Pablo Espinoza de la Gerencia de Administración del ICL, quien procedió a exponer el Informe de la Ejecución de las Metas Físicas de las Actividades Operativas al III Trimestre del 2022, señalando que el presente Plan Operativo Institucional Multianual 2020 – 2022, constituye un esfuerzo coordinado entre las diferentes unidades orgánicas del Instituto Catastral de Lima, el cual integra los objetivos y acciones estratégicas institucionales que se realizarán durante los años 2020 a 2022, permitiéndose corregir y/o crear



mejores condiciones para alcanzar una gestión eficiente y eficaz al servicio de la población de la Provincia de Lima.

Haciendo uso de una presentación digital, se procedió a detallar las actividades operativas de las unidades orgánicas del ICL, señalando los avances registrados y cumplimiento de las metas anuales, conforme se muestra a continuación:

A001 – DESARROLLO DE SERVICIOS CATASTRALES Y CARTOGRAFICOS

DESCRIPCION : Para el tercer trimestre el área de cartografía, a través de la tarea de servicios catastrales y cartográficos ha ejecutado doscientos noventa y siete (297) acciones lo cual representa solo un avance de 28.43 % con respecto al periodo evaluado y un 21.70% respecto al avance anual, debido a que la elaboración de planos dependen de las solicitudes que ingresan por los servicios de TUPA, TUSNE y otros requeridos por usuarios internos(planos de campo) o externos (administrado, MML, Oficios) al periodo evaluado el requerimiento de planos ha sido menor al que se programó para esta actividad.

Meta Anual : 1,829.00 PLANO
Meta Ejecutada : 397.00 PLANO

PIA : S/ 187,248.00
PIM : S/ 144,986.00
Ejecucion : S/ 115,437.23

ENE	FEB	MAR	ABR	MAY	JUN	JUL	AGO	SET	OCT	NOV	DIC	TOTAL
142.00	132.00	0.00	0.00	9.00	3.00	52.00	17.00	42.00	0.00	0.00	0.00	397.00

A002 - ACTUALIZACIÓN DE LA CARTOGRAFÍA DEL CERCADO DE LIMA

DESCRIPCION: Se ha realizado las siguientes actividades como es la **Actualización de la Capa de Planos Catastrales**, después de haber culminado con la actualización gráfica, se procede a realizar un control de calidad a la información de la capa de planos que consiste en graficar el polígono de lotes que se hayan emitido plano catastral, el cual servirá de referencia para los técnicos al momento de levantar información tengan en cuenta que los lotes que ya fue emitido el plano catastral. No se puede modificar las medidas de los linderos del lote catastral. **Actualización de la capa TG PUERTAS (En Proceso)**, esta capa contiene entidades de puntos de marca en el ingreso al lote catastral. Por tal motivo es necesario que esta capa se mantenga actualizada debido que dicha información se presenta en los productos TUPA que elaboramos. **Actualización de la capa LOTELINE (en proceso)**, esta capa en formato vectorial de línea contiene información sobre los lados de un lote con sus medidas respectivas como parte de la adecuación de las tablas, se requiere tener un campo donde se especifique a qué lado corresponde cada medida, esto a fin de que la base gráfica se encuentre alineado a los campos en el sistema alfanumérico. Se ha propuesto trabajar con el sector 04 completando los campos de colindancia en campo de acuerdo al reporte obtenido del SISCAT.

Meta Anual : 900.00 LOTE
Meta Ejecutada : 1,228.00 LOTE

PIA : S/ 42,122.00
PIM : S/ 61,909.00
Ejecucion : S/ 51,663.34

ENE	FEB	MAR	ABR	MAY	JUN	JUL	AGO	SET	OCT	NOV	DIC	TOTAL
45.00	45.00	262.00	113.00	298.00	60.00	98.00	102.00	205.00	0.00	0.00	0.00	1,228.00



A003 - INTEGRACION DE LA INFORMACION CATASTRAL DE LOS DISTRITOS Y LAS ENTIDADES - CARTOGRAFÍA

DESCRIPCION: El área de cartografía ejecuto a través de la integración de la información catastral de los distritos y entidades cinco (5) acciones lo cual representa solo un 83.33 % de avance con respecto al periodo evaluado y un 41.67 % de avance acumulado anual, dicha actividad depende de la información gráfica a nivel de Lima Metropolitana que haya sido remitido al área, al respecto se ha culminado de integrar los distritos que enviaron información gráfica.

Meta Anual : 12.00 ENTIDAD
Meta Ejecutada : 5.00 ENTIDAD

PIA : S/ 29,614.00
PIM : S/ 38,863.00
Ejecucion : S/ 35,286.03

ENE	FEB	MAR	ABR	MAY	JUN	JUL	AGO	SET	OCT	NOV	DIC	TOTAL
1.00	1.00	1.00	1.00	0.00	1.00	0.00	0.00	0.00	0.00	0.00	0.00	5.00

A004 - DESARROLLO DE SISTEMAS Y APLICATIVOS INFORMÁTICOS

DESCRIPCION: Se ejecutaron 59 acciones respecto al III Trimestre, lo que representa el 80.28% del avance anual.

Se han desarrollado los siguientes aplicativos portafolio del Proyecto Arbolado Urbano, Portafolio Conoce Lima, Mantenimiento y Actualización del Sistema de Mesa de Partes Virtual.

Meta Anual : 213.00 ACCION
Meta Ejecutada : 171.00 ACCION

PIA : S/ 457,182.00
PIM : S/ 418,671.00
Ejecucion : S/ 247,407.88

ENE	FEB	MAR	ABR	MAY	JUN	JUL	AGO	SET	OCT	NOV	DIC	TOTAL
10.00	19.00	25.00	19.00	20.00	19.00	20.00	19.00	20.00	0.00	0.00	0.00	171.00

A005 - INTEGRACION DE LA INFORMACION CATASTRAL DE LOS DISTRITOS Y LAS ENTIDADES - TI

DESCRIPCION: Para el periodo de evaluación no se ejecutó ningún avance.

El área de cartografía ejecuto a través de la integración de la información catastral de los distritos y entidades 11 acciones lo cual representa solo un 84.62% de avance acumulado anual, dicha actividad depende de la información gráfica a nivel de Lima Metropolitana que haya sido remitido al área, al respecto se ha culminado de integrar los distritos que enviaron información gráfica.

Culminada la exposición, se dio un tiempo para absolver consultas de los señores miembros del Consejo Directivo, precisando el Sr. Wilmer Valdiviezo Valdiviezo que el informe presentado tiene sustento en los informes técnicos presentados por las unidades orgánicas del ICL, siendo que las metas expuestas se encuentran contenidas en el CEPLAN junto a la ejecución de los gastos de la entidad.

Meta Anual : 13.00 ACCION
Meta Ejecutada : 11.00 ACCION

PIA : S/ 348,006.00
PIM : S/ 226,674.00
Ejecucion : S/ 163,937.09

ENE	FEB	MAR	ABR	MAY	JUN	JUL	AGO	SET	OCT	NOV	DIC	TOTAL
1.00	4.00	2.00	0.00	4.00	0.00	0.00	0.00	0.00	0.00	0.00	0.00	11.00



AO06 - MANTENIMIENTO CATASTRAL POR VERIFICACIÓN EXTERNA (INSPECCIONES DE CAMPO Y USO DE DIVERSAS FUENTES)

DESCRIPCION :Para el trimestre en evaluación se elaboró el informe con una propuesta para el procedimiento de actualización de Declaratoria de Fabrica – Vía Ley N° 27157, así mismo, se elaboró el formato de “Acta de Visitas – Verificación in situ para Actualización Catastral”; y un proyecto de carta de notificación para los administrados, titulares de las declaratorias de fábricas, con el apoyo del personal del área legal de la entidad, los mismos que fueron entregados para la revisión y aprobación de las instancias pertinentes.

La meta ejecutada fue de 1,701 Inmuebles, teniendo una meta ejecutada acumulada de 9,681 Inmuebles, que representa el 102.72% de la meta anual programada.

Meta Anual : 9,600.00 INMUEBLE
Meta Ejecutada : 9,861.00 INMUEBLE
PIA : S/ 127,398.00
PIM : S/ 149,766.00
Ejecucion : S/ 130,919.26

ENE	FEB	MAR	ABR	MAY	JUN	JUL	AGO	SET	OCT	NOV	DIC	TOTAL
806.00	1,350.00	1,554.00	1,569.00	1,448.00	1,433.00	1,701.00	0.00	0.00	0.00	0.00	0.00	9,861.00

AO07 - MANTENIMIENTO CATASTRAL MEDIANTE TRABAJO DE GABINETE (USO DE DIVERSAS FUENTES)

DESCRIPCION: En esta actividad se ejecutaron diversas tareas como: Mantenimiento de contribuyentes, Mantenimiento con Fuentes Declaratorias de Fábrica y otras fuentes, Mantenimiento con fuentes diversas, Consistencia de la Base de Datos Catastral.

La meta ejecutada en el trimestre fue de 4,552 Inmuebles, la meta acumulada es de 21,169 Inmueble que representa el 70.56 % de la meta anual.

Meta Anual : 30,000.00 INMUEBLE
Meta Ejecutada : 21,169.00 INMUEBLE
PIA : S/ 226,082.00
PIM : S/ 112,785.00
Ejecucion : S/ 104,423.20

ENE	FEB	MAR	ABR	MAY	JUN	JUL	AGO	SET	OCT	NOV	DIC	TOTAL
2,511.00	4,270.00	2,542.00	2,532.00	2,501.00	2,261.00	1,746.00	1,084.00	1,722.00	0.00	0.00	0.00	21,169.00

AO08 – PROCESAMIENTO DE DATOS

DESCRIPCION : Se ha realizado la digitación de las modificaciones registradas por el Área de Mantenimiento Catastral en reportes catastrales y/o fichas catastrales y del Área de Servicios al Administrado.

Para el presente periodo de evaluación se tiene un avance de 3,067 PPCC; acumulados 7,495 PPCC que representa el 43.83% de la meta anual.

Meta Anual : 17,100.00 DOCUMENTO
Meta Ejecutada : 7,495.00 DOCUMENTO
PIA : S/ 41,383.00
PIM : S/ 42,792.00
Ejecucion : S/ 35,180.42

ENE	FEB	MAR	ABR	MAY	JUN	JUL	AGO	SET	OCT	NOV	DIC	TOTAL
1,553.00	1,022.00	426.00	447.00	512.00	468.00	1,331.00	925.00	811.00	0.00	0.00	0.00	7,495.00



AO09 - TOMA DE FOTOGRAFÍAS E INCORPORACIÓN AL SISTEMA CATASTRAL (SIT Y SISCAT)

DESCRIPCION : Con relación a esta actividad, se ha ejecutado para el trimestre 13,771 fotos, se realizó el ingreso de fotos de fachadas de edificaciones de lotes catastrales al SISCAT, así mismo se regularizó el registro de 8,819 fotos que habían sido trabajadas y no informadas en el periodo de enero – junio 2022.

Para el presente periodo de evaluación se tiene un avance de 13,771 Documentos; acumulados 24,552 Documentos que representa el 127.88% de la meta anual.

Meta Anual : 1,600.00 DOCUMENTO
Meta Ejecutada : 24,552.00 DOCUMENTO

PIA : S/ 130,888.00
PIM : S/ 118,586.00
Ejecucion : S/ 90,374.76

ENE	FEB	MAR	ABR	MAY	JUN	JUL	AGO	SET	OCT	NOV	DIC	TOTAL
1,023.00	2,232.00	1,713.00	1,845.00	1,941.00	2,027.00	1,828.00	1,873.00	10,070.00	0.00	0.00	0.00	24,552.00

AO10 - ESCANEADO DE DOCUMENTOS AMC E INCORPORACIÓN AL SISTEMA CATASTRAL (SISCAT Y SIT) /ARCHIVO

DESCRIPCION : Se procedió al escaneo de 300 Documentos, tales como los expedientes de mantenimiento catastral e informes técnicos, declaratorias de fábricas y documentos administrativos (Cartas, Notificaciones, Informe Técnicos).

Se tiene una meta acumulada de 699 Documentos, que representa el 145.63% de la meta anual.

Meta Anual : 480.00 EXPEDIENTE
Meta Ejecutada : 699.00 EXPEDIENTE

PIA : S/ 39,916.00
PIM : S/ 41,964.00
Ejecucion : S/ 33,283.96

ENE	FEB	MAR	ABR	MAY	JUN	JUL	AGO	SET	OCT	NOV	DIC	TOTAL
28.00	174.00	69.00	46.00	56.00	26.00	251.00	25.00	24.00	0.00	0.00	0.00	699.00

AO11 – ELABORACION DE INFORMES DE GESTION – AMC

DESCRIPCION : Se elaboraron los informes de gestión de los meses de julio, agosto y setiembre cumpliendo con la meta trimestral de 3 Documentos, teniendo un total de 9 Documentos que representa el 75.00% de la meta ejecutada.

Meta Anual : 12.00 DOCUMENTO
Meta Ejecutada : 9.00 DOCUMENTO

PIA : S/ 29,716.00
PIM : S/ 48,139.00
Ejecucion : S/ 45,165.43

ENE	FEB	MAR	ABR	MAY	JUN	JUL	AGO	SET	OCT	NOV	DIC	TOTAL
1.00	1.00	1.00	1.00	1.00	1.00	1.00	1.00	1.00	0.00	0.00	0.00	9.00

AO12 - ELABORACIÓN DE DOCUMENTOS TÉCNICOS - ADMINISTRATIVOS AMC

DESCRIPCION : Se elaboraron 41 informes Técnicos Administrativos, que contenían información de los servicios en base a la información catastral y fuentes de información utilizadas en las tareas de mantenimiento catastral, los que fueron entregados a la Gerencia de Catastro para la atención de los requerimientos de diversos órganos de la MML.



La meta ejecutada al tercer trimestre es de 63 Documentos, que representa el 87.50% de lo programado.

Meta Anual : 72.00 DOCUMENTO
Meta Ejecutada : 63.00 DOCUMENTO

PIA : S/ 161,290.00
PIM : S/ 160,197.00
Ejecucion : S/ 107,229.52

ENE	FEB	MAR	ABR	MAY	JUN	JUL	AGO	SET	OCT	NOV	DIC	TOTAL
6.00	4.00	5.00	2.00	2.00	3.00	11.00	9.00	21.00	0.00	0.00	0.00	63.00

AO13 - LEVANTAMIENTO TOPOGRÁFICO CON ESTACIÓN TOTAL

DESCRIPCION : En el presente periodo de evaluación, no se recibió solicitudes del servicio no exclusivo de Levantamiento Topográfico con Estación Total (variable no controlable), actividad programada por el Área de Mantenimiento Catastral.

Meta Anual : 5.00 SERVICIO
Meta Ejecutada : 0.00 SERVICIO

PIA : S/ 36,814.00
PIM : S/ 20,395.00
Ejecucion : S/ 20,277.56

ENE	FEB	MAR	ABR	MAY	JUN	JUL	AGO	SET	OCT	NOV	DIC	TOTAL
0.00	0.00	0.00	0.00	0.00	0.00	0.00	0.00	0.00	0.00	0.00	0.00	0.00

AO14 - ATENCIÓN AL CIUDADANO

DESCRIPCION : En el presente periodo de evaluación, esta actividad comprende las atenciones realizadas en ventanilla para los tramites contemplados en el TUPA y TUSNE del ICL, tales como solicitud de información, entrega de productos, orientación entre otros; en forma presencial, correo electrónico, WhatsApp, por teléfono y/o la plataforma de mesa de partes virtual.

Se logró atender a 4,026 administrados, acumulando un avance de 14,429 que representa el 75.15% de la meta anual programada para el año 2022.

Meta Anual : 19,200.00 ATENCION
Meta Ejecutada : 14,429.00 ATENCION

PIA : S/ 34,922.00
PIM : S/ 165,966.00
Ejecucion : S/ 165,845.03

ENE	FEB	MAR	ABR	MAY	JUN	JUL	AGO	SET	OCT	NOV	DIC	TOTAL
1,518.00	2,201.00	1,930.00	1,653.00	1,757.00	1,344.00	1,227.00	1,398.00	1,401.00	0.00	0.00	0.00	14,429.00

AO15 - EMISIÓN DE SOLICITUDES SISCAT Y COBRO DE TASAS

DESCRIPCION : Se logró emitir 1,494 solicitudes, acumulando un avance de 4,368 que representa el 93.33% de la meta anual programada para el año 2022.

Meta Anual : 4,680.00 SOLICITUD
Meta Ejecutada : 4,368.00 SOLICITUD

PIA : S/ 28,922.00
PIM : S/ 57,023.00
Ejecucion : S/ 56,165.97

ENE	FEB	MAR	ABR	MAY	JUN	JUL	AGO	SET	OCT	NOV	DIC	TOTAL
419.00	439.00	482.00	441.00	400.00	540.00	477.00	680.00	490.00	0.00	0.00	0.00	4,368.00



AO16 - MANTENIMIENTO POR VERIFICACIÓN CATASTRAL INTEGRAL

DESCRIPCION : Se logró emitir 460 unidades catastrales, acumulando un avance de 1,792 unidades catastrales que representa el 124.44% de la meta anual programada para el año 2022.

Meta Anual : 1,440.00 INMUEBLE PIA : S/ 561,904.00
 Meta Ejecutada : 1,792.00 INMUEBLE PIM : S/ 469,665.00
 Ejecucion : S/ 304,925.61

ENE	FEB	MAR	ABR	MAY	JUN	JUL	AGO	SET	OCT	NOV	DIC	TOTAL
111.00	741.00	72.00	193.00	44.00	171.00	166.00	212.00	82.00	0.00	0.00	0.00	1,792.00

AO17 - MANTENIMIENTO DE OFICIO MEDIANTE TRABAJO DE GABINETE

DESCRIPCION : Se logró emitir 464 unidades catastrales, acumulando un avance de 896 unidades catastrales que representa el 57.44% de la meta anual programada para el año 2022.

Meta Anual : 1,560.00 INMUEBLE PIA : S/ 86,974.00
 Meta Ejecutada : 896.00 INMUEBLE PIM : S/ 86,469.00
 Ejecucion : S/ 65,579.88

ENE	FEB	MAR	ABR	MAY	JUN	JUL	AGO	SET	OCT	NOV	DIC	TOTAL
132.00	38.00	13.00	105.00	38.00	106.00	363.00	8.00	93.00	0.00	0.00	0.00	896.00

AO18 - EXPEDICIÓN DE PLANO CATASTRAL

DESCRIPCION: En este periodo de evaluación se logró emitir 23 Planos Catastrales, acumulando un avance de 70 Planos Catastrales que representa el 116.67% de la meta anual programada para el año 2022.

Meta Anual : 60.00 DOCUMENTO PIA : S/ 5,033.00
 Meta Ejecutada : 70.00 DOCUMENTO PIM : S/ 7,256.00
 Ejecucion : S/ 4,591.00

ENE	FEB	MAR	ABR	MAY	JUN	JUL	AGO	SET	OCT	NOV	DIC	TOTAL
6.00	9.00	16.00	4.00	6.00	6.00	12.00	8.00	3.00	0.00	0.00	0.00	70.00

AO19 - EXPEDICIÓN DE CONSTANCIA DE VERIFICACIÓN CATASTRAL

DESCRIPCION : Para este tercer trimestre, se logró emitir 325 Documentos, acumulando un avance de 1,267 Documentos que representa el 175.97% de la meta anual programada para el año 2022

Meta Anual : 720.00 DOCUMENTO PIA : S/ 31,944.00
 Meta Ejecutada : 1,267.00 DOCUMENTO PIM : S/ 31,476.00
 Ejecucion : S/ 9,148.00

ENE	FEB	MAR	ABR	MAY	JUN	JUL	AGO	SET	OCT	NOV	DIC	TOTAL
56.00	494.00	50.00	189.00	38.00	115.00	75.00	215.00	35.00	0.00	0.00	0.00	1,267.00



AO20 - EXPEDICIÓN DE HOJA INFORMATIVA CATASTRAL URBANA

DESCRIPCION : Para este periodo, se logró emitir 17 Hojas Informativas, acumulando un avance de 47 Hojas Informativas que representa el 391.67% de la meta anual programada para el año 2022.

Meta Anual : 12.00 DOCUMENTO
Meta Ejecutada : 47.00 DOCUMENTO

PIA : S/ 4,411.00
PIM : S/ 7,518.00
Ejecucion : S/ 4,405.00

ENE	FEB	MAR	ABR	MAY	JUN	JUL	AGO	SET	OCT	NOV	DIC	TOTAL
1.00	3.00	10.00	9.00	2.00	5.00	6.00	7.00	4.00	0.00	0.00	0.00	47.00

AO21 - EXPEDICIÓN DE PLANO INFORMATIVO DE COLINDANCIA

DESCRIPCION : Para este tercer trimestre, se logró emitir 12 Planos, acumulando un avance de 57 Planos que representa el 158.33% de la meta anual programada para el año 2022.

Meta Anual : 36.00 DOCUMENTO
Meta Ejecutada : 57.00 DOCUMENTO

PIA : S/ 1,318.00
PIM : S/ 1,312.00
Ejecucion : S/ 1,312.00

ENE	FEB	MAR	ABR	MAY	JUN	JUL	AGO	SET	OCT	NOV	DIC	TOTAL
2.00	12.00	15.00	3.00	10.00	3.00	2.00	4.00	6.00	0.00	0.00	0.00	57.00

AO22 - EMISIÓN DE PRODUCTOS VARIOS

DESCRIPCION : Para este tercer trimestre, se logró emitir 622 Productos de cuales son copias certificadas, planos de ubicación, revisión de expedientes y acceso a la información. Teniendo un avance acumulando de 700 Productos que representa el 1,166.67% de la meta anual programada para el año 2022.

Meta Anual : 60.00 DOCUMENTO
Meta Ejecutada : 700.00 DOCUMENTO

PIA : S/ 1,297.00
PIM : S/ 27,207.00
Ejecucion : S/ 27,206.65

ENE	FEB	MAR	ABR	MAY	JUN	JUL	AGO	SET	OCT	NOV	DIC	TOTAL
8.00	27.00	9.00	12.00	2.00	20.00	1.00	414.00	207.00	0.00	0.00	0.00	700.00

AO23 - ELABORACIÓN DE INFORMES DE GESTIÓN – GC

DESCRIPCION : Para este tercer trimestre, se logró emitir 9 Documentos. Teniendo un avance acumulando de 9 Documentos que representa el 75.00% de la meta anual programada para el año 2022.

Meta Anual : 12.00 DOCUMENTO
Meta Ejecutada : 9.00 DOCUMENTO

PIA : S/ 87,212.00
PIM : S/ 242,476.00
Ejecucion : S/ 176,819.06

ENE	FEB	MAR	ABR	MAY	JUN	JUL	AGO	SET	OCT	NOV	DIC	TOTAL
1.00	1.00	1.00	1.00	1.00	1.00	1.00	1.00	1.00	0.00	0.00	0.00	9.00

**AO24 - ELABORACIÓN DE DOCUMENTOS TÉCNICOS - ADMINISTRATIVOS ASA**

DESCRIPCION: Para este tercer trimestre, se logró emitir 192 Documentos. Teniendo un avance acumulando de 280 Documentos que representa el 2,333.33% de la meta anual programada para el año 2022.

Meta Anual : 12.00 DOCUMENTO
Meta Ejecutada : 280.00 DOCUMENTO

PIA : S/ 113,727.00
PIM : S/ 71,740.00
Ejecucion : S/ 67,479.17

ENE	FEB	MAR	ABR	MAY	JUN	JUL	AGO	SET	OCT	NOV	DIC	TOTAL
2.00	23.00	14.00	7.00	20.00	22.00	37.00	67.00	88.00	0.00	0.00	0.00	280.00

AO25 - ESCANEADO DE DOCUMENTOS ASA E INCORPORACIÓN AL SISTEMA CATASTRAL (SISCAT Y SIT) /ARCHIVO

DESCRIPCION: Para este tercer trimestre, se procedió a escanear 669 Documentos, los cuales fueron codificados para su incorporación al archivo. Se tiene un avance acumulado de 3,436 Documentos que representa el 143.17% de la meta anual programada para el año 2022.

Meta Anual : 2,400.00 DOCUMENTO
Meta Ejecutada : 3,436.00 DOCUMENTO

PIA : S/ 1,336.00
PIM : S/ 4,409.00
Ejecucion : S/ 4,409.00

ENE	FEB	MAR	ABR	MAY	JUN	JUL	AGO	SET	OCT	NOV	DIC	TOTAL
128.00	586.00	424.00	585.00	404.00	640.00	248.00	278.00	143.00	0.00	0.00	0.00	3,436.00

AO26 - CERTIFICACIÓN DE NOMENCLATURA Y NUMERACIÓN

DESCRIPCION : Para el presente periodo de evaluación, esta actividad a elaborado y emitido 168 Certificados, haciendo un acumulado de 371 Certificados que representa el 64.41% de la meta anual.

Meta Anual : 576.00 DOCUMENTO
Meta Ejecutada : 371.00 DOCUMENTO

PIA : S/ 27,214.00
PIM : S/ 98,640.00
Ejecucion : S/ 93,204.00

ENE	FEB	MAR	ABR	MAY	JUN	JUL	AGO	SET	OCT	NOV	DIC	TOTAL
43.00	39.00	18.00	18.00	23.00	62.00	32.00	51.00	85.00	0.00	0.00	0.00	371.00

AO27 - VISACIÓN DE PLANOS PARA RECTIFICACIÓN DE ÁREAS Y LINDEROS (PARA PREDIOS URBANOS)

DESCRIPCION : Para el presente periodo de evaluación, esta actividad a elaborado y emitido 5 Documentos, haciendo un acumulado de 10 Documentos que representa el 83.33% de la meta anual.

Meta Anual : 12.00 DOCUMENTO
Meta Ejecutada : 10.00 DOCUMENTO

PIA : S/ 27,214.00
PIM : S/ 27,444.00
Ejecucion : S/ 26,976.40

ENE	FEB	MAR	ABR	MAY	JUN	JUL	AGO	SET	OCT	NOV	DIC	TOTAL
1.00	1.00	1.00	2.00	0.00	0.00	1.00	3.00	1.00	0.00	0.00	0.00	10.00



001431

AO28 - CERTIFICACIÓN METROPOLITANA DE JURISDICCIÓN, ZONIFICACIÓN Y VÍAS

DESCRIPCION : Para este tercer trimestre, se logró emitir 299 Documentos, acumulando un avance de 889 Documentos que representa el 56.12% de la meta anual programada para el año 2022.

Meta Anual : 1,584.00 DOCUMENTO
Meta Ejecutada : 889.00 DOCUMENTO

PIA : S/ 33,212.00
PIM : S/ 57,725.00
Ejecucion : S/ 54,980.00

ENE	FEB	MAR	ABR	MAY	JUN	JUL	AGO	SET	OCT	NOV	DIC	TOTAL
168.00	66.00	105.00	74.00	78.00	99.00	9.00	101.00	189.00	0.00	0.00	0.00	889.00

AO29 - CERTIFICADO DE PARÁMETROS URBANÍSTICOS Y EDIFICATORIOS

DESCRIPCION : Se logró emitir 197 Documentos, acumulando un avance de 720 Documentos que representa el 75.00% de la meta anual programada para el año 2022.

Meta Anual : 960.00 DOCUMENTO
Meta Ejecutada : 720.00 DOCUMENTO

PIA : S/ 27,214.00
PIM : S/ 56,401.00
Ejecucion : S/ 41,521.60

ENE	FEB	MAR	ABR	MAY	JUN	JUL	AGO	SET	OCT	NOV	DIC	TOTAL
92.00	75.00	73.00	75.00	100.00	108.00	3.00	34.00	160.00	0.00	0.00	0.00	720.00

AO30 - EXPEDICIÓN DE CONSOLIDACIÓN DE INFORMACIÓN POR PREDIO

DESCRIPCION : Para este tercer trimestre, se logró emitir 483 Documentos, acumulando un avance de 1,396 Documentos que representa el 145.42% de la meta anual programada para el año 2022.

Meta Anual : 960.00 DOCUMENTO
Meta Ejecutada : 1,396.00 DOCUMENTO

PIA : S/ 27,214.00
PIM : S/ 25,425.00
Ejecucion : S/ 24,691.05

ENE	FEB	MAR	ABR	MAY	JUN	JUL	AGO	SET	OCT	NOV	DIC	TOTAL
98.00	149.00	178.00	146.00	148.00	194.00	149.00	181.00	153.00	0.00	0.00	0.00	1,396.00

AO31 - IMPLEMENTACIÓN Y ACTUALIZACIÓN DE LA INFORMACIÓN TERRITORIAL DE OTRAS DEPENDENCIAS DE LA CORPORACIÓN MUNICIPAL

DESCRIPCION : No se ha logrado ejecución durante el trimestre, sin embargo, nos encontramos en coordinaciones con la Gerencia de Servicios a la Ciudad y Gestión Ambiental para poder brindarle un servicio para complementar lo elaborado en el Sistema de Inventario de Arbolado Urbano.

Meta Anual : 4.00 OFICINA
Meta Ejecutada : 0.00 OFICINA

PIA : S/ 266,352.00
PIM : S/ 241,927.00
Ejecucion : S/ 151,293.91

ENE	FEB	MAR	ABR	MAY	JUN	JUL	AGO	SET	OCT	NOV	DIC	TOTAL
0.00	0.00	0.00	0.00	0.00	0.00	0.00	0.00	0.00	0.00	0.00	0.00	0.00



AO32 - SEGUIMIENTO DEL PROYECTO DE INVERSIÓN PÚBLICA – PROCESOS

DESCRIPCION : En PIP procesos se ha realizado el seguimiento de la ejecución del Componente 1 y Componente 2, asimismo, se han remitido oficios a la Unidad Ejecutora de Inversiones (Gerencia de Administración de la MML) sobre la preocupación de lo que se viene ejecutando en el Componente 2.

Meta Anual : 12.00 DOCUMENTO
Meta Ejecutada : 9.00 DOCUMENTO

PIA : S/ 2,843.00
PIM : S/ 16,500.00
Ejecucion : S/ 16,500.00

ENE	FEB	MAR	ABR	MAY	JUN	JUL	AGO	SET	OCT	NOV	DIC	TOTAL
1.00	1.00	1.00	1.00	1.00	1.00	1.00	1.00	1.00	0.00	0.00	0.00	9.00

AO33 - SEGUIMIENTO DEL PROYECTO DE INVERSIÓN PÚBLICA – HARDWARE Y SOFTWARE

DESCRIPCION : En PIP hardware y software se ha realizado la validación de términos de referencia y especificaciones técnicas, asimismo se han elaborado los informes de necesidad respectivos para su remisión a la Unidad Ejecutora de Inversiones (Gerencia de Administración de la MML)

Meta Anual : 12.00 DOCUMENTO
Meta Ejecutada : 9.00 DOCUMENTO

PIA : S/ 0.00
PIM : S/ 0.00
Ejecucion : S/ 0.00

ENE	FEB	MAR	ABR	MAY	JUN	JUL	AGO	SET	OCT	NOV	DIC	TOTAL
1.00	1.00	1.00	1.00	1.00	1.00	1.00	1.00	1.00	0.00	0.00	0.00	9.00

AO47 - EJECUCIÓN DE PROGRAMAS DE CAPACITACIÓN

DESCRIPCION : Con respecto a esta actividad no se ha logrado ejecución puesto que la fechas de inicio de los cursos de capacitación han sido reprogramadas para que inicien a partir del mes de octubre de acuerdo a las nuevas estructuras que tienen los cursos que brindamos (Levantamiento Catastral en el Marco de la Ley N° 28294, ArcsGIS Pro Aplicado al Catastro y Diseño y Formulación de Proyectos Catastrales).

Meta Anual : 2.00 PROGRAMA
Meta Ejecutada : 1.00 PROGRAMA

PIA : S/ 33,214.00
PIM : S/ 23,156.00
Ejecucion : S/ 21,938.25

ENE	FEB	MAR	ABR	MAY	JUN	JUL	AGO	SET	OCT	NOV	DIC	TOTAL
0.00	0.00	0.00	1.00	0.00	0.00	0.00	0.00	0.00	0.00	0.00	0.00	1.00

AO48 - EJECUCIÓN DE ACTIVIDADES DE COOPERACIÓN INTERINSTITUCIONAL

DESCRIPCION : Se ha iniciado las acciones preliminares para definir el plan de trabajo que servirá de línea base para la ejecución del Convenio de Cooperación Institucional entre la Municipalidad Metropolitana de Lima (MML), el Ministerio de Vivienda Construcción y Saneamiento (MVCS) y el Organismo de Formalización de la Propiedad Informal (COFOPRI). Asimismo, se han actualizado documentos en el sistema de relevamiento de información del COFOPRI. Cabe mencionar que el ICL es el Coordinador designado para la ejecución del convenio en mención.



001433

Meta Anual : 4.00 ENTIDAD
Meta Ejecutada : 5.00 ENTIDAD

PIA : S/ 186,669.00
PIM : S/ 114,577.00
Ejecucion : S/ 71,130.11

ENE	FEB	MAR	ABR	MAY	JUN	JUL	AGO	SET	OCT	NOV	DIC	TOTAL
0.00	0.00	0.00	0.00	2.00	2.00	0.00	0.00	1.00	0.00	0.00	0.00	5.00

AO34 - OPTIMIZACIÓN DE LOS PROCESOS ADMINISTRATIVOS DE RECURSOS HUMANOS, LOGÍSTICA, CONTROL PATRIMONIAL, ALMACÉN, CONTABILIDAD, PRESUPUESTO, PLANEAMIENTO, TESORERIA, CON LA NORMATIVA DE GESTION PUBLICA VIGENTE.

DESCRIPCION : Para el III Trimestre, se han realizado las siguientes actividades:
Área de Recursos Humanos, se ha cumplido con los pagos de las remuneraciones, AFP y PDT, así como el control de asistencia del personal DL 728 y DL 1057, asimismo, se han incorporado 81 trabajadores en forma presencial, 4 personas en remoto, 5 personas mixtas y 4 con Licencia con goce de haber;
Área de logística, como la renovación del Local Institucional por el periodo de 1 año, se ha realizado la entrega de las oficinas de Área de Mantenimiento Catastral y el Órgano de Control Institucional – OCI, reubicándolos en el 2do piso y 3er piso respectivamente, asimismo se han renovado los seguros patrimoniales de la entidad, SOAT y revisión técnica del vehículo oficial;
Área de Control Patrimonial, se han realizado en el mes de julio la baja de 96 bienes muebles y en agosto la baja de 30 bienes muebles que se encontraban en estado obsoleto y se dio de baja por causal de mantenimiento y reparación onerosa.

AO34 - OPTIMIZACIÓN DE LOS PROCESOS ADMINISTRATIVOS DE RECURSOS HUMANOS, LOGÍSTICA, CONTROL PATRIMONIAL, ALMACÉN, CONTABILIDAD, PRESUPUESTO, PLANEAMIENTO, TESORERIA, CON LA NORMATIVA DE GESTION PUBLICA VIGENTE.

DESCRIPCION : Para el III Trimestre, se han realizado las siguientes actividades:
Área de Contabilidad, se presentó los Estados Financieros al I Semestre 2022 a la Dirección General de Contabilidad Pública – MEF
Área de Presupuesto, se presentó los Estados Presupuestarios al I Semestre 2022 a la Dirección General de Contabilidad Pública – MEF, así como la Conciliación del Marco Legal y Ejecución Presupuestal correspondiente al I Semestre 2022

Meta Anual : 12.00 INFORME
Meta Ejecutada : 9.00 INFORME

PIA : S/ 807,509.00
PIM : S/ 849,733.00
Ejecucion : S/ 466,218.79

ENE	FEB	MAR	ABR	MAY	JUN	JUL	AGO	SET	OCT	NOV	DIC	TOTAL
1.00	1.00	1.00	1.00	1.00	1.00	1.00	1.00	1.00	0.00	0.00	0.00	9.00

AO35 - FORTALECIMIENTO DE LAS CAPACIDADES LOS RECURSOS HUMANOS

DESCRIPCION : Se realizan las acciones necesarias para el cumplimiento y mejoramiento de los sistemas administrativos de gestión que ayudan a un mejor las capacidades de los trabajadores del ICL. Asimismo, se realizan a nivel de alta dirección las acciones necesarias para el mismo fin.

Meta Anual : 12.00 INFORME
Meta Ejecutada : 9.00 INFORME

PIA : S/ 637,741.00
PIM : S/ 610,698.00
Ejecucion : S/ 288,783.27

ENE	FEB	MAR	ABR	MAY	JUN	JUL	AGO	SET	OCT	NOV	DIC	TOTAL
1.00	1.00	1.00	1.00	1.00	1.00	1.00	1.00	1.00	0.00	0.00	0.00	9.00

**AO36 - IMPLEMENTACIÓN DE ACTIVIDADES DE PREVENCIÓN DE SALUD**

DESCRIPCION : SE PRESENTÓ EL PLAN Y PROGRAMA ANUAL DE SEGURIDAD Y SALUD EN EL TRABAJO AL COMITÉ DE SST, PARA SU APROBACIÓN, ASÍ COMO LA ELABORACIÓN Y PRESENTACIÓN DEL PLAN Y PROGRAMA ANUAL DE CAPACITACIONES EN MATERIA DE SEGURIDAD Y SALUD EN EL TRABAJO Y ELABORACIÓN Y PRESENTACIÓN DEL REGLAMENTO INTERNO DE SEGURIDAD Y SALUD EN EL TRABAJO A LA GERENCIA DE ADMINISTRACIÓN. SE HAN REALIZADO 4 CAPACITACIONES: "FUNCIONES DEL COMITÉ DE SEGURIDAD Y SALUD EN EL TRABAJO", "INVESTIGACIÓN DE ACCIDENTES DE TRABAJO, INCIDENTES Y ENFERMEDADES OCUPACIONALES", "INSPECCIONES DE SST" Y "SESIONES ORDINARIAS Y EXTRAORDINARIA DEL COMITÉ DE SST" .

RESPECTO AL PLAN DE VIGILANCIA, PREVENCIÓN Y CONTROL DE COVID-19 SE PRESENTÓ EL PLAN DE VIGILANCIA, PREVENCIÓN Y CONTROL DE COVID-19 (PVPC) AL COMITÉ DE SEGURIDAD Y SALUD EN EL TRABAJO, PARA SU APROBACIÓN, ACTUALIZACIÓN DEL PVPC DE COVID-19 SEGÚN RESOLUCIÓN MINISTERIAL N° 675 (EMITIDA EL 2/09/2), SEGUIMIENTO DE SALUD A LOS TRABAJADORES DEL ICL CON RESPECTO A SÍNTOMAS COVID-19.

Meta Anual : 12.00 INFORME
Meta Ejecutada : 9.00 INFORME

PIA : S/ 94,613.00
PIM : S/ 73,693.00
Ejecucion : S/ 52,066.80

ENE	FEB	MAR	ABR	MAY	JUN	JUL	AGO	SET	OCT	NOV	DIC	TOTAL
1.00	1.00	1.00	1.00	1.00	1.00	1.00	1.00	1.00	0.00	0.00	0.00	9.00

AO37 - CONVOCAR A LAS SESIONES DEL CONSEJO DIRECTIVO Y ELABORAR LAS ACTAS.

No existiendo más consultas, se da por concluido el segundo y último punto de agenda.

DESCRIPCION : Se realizaron las coordinaciones pertinentes con la Gerencia General y Presidencia Ejecutiva, con la finalidad de convocar dos veces al mes a las sesiones ordinarias del consejo Directivo, metas cumplidas en los meses de agosto y setiembre, con excepción del mes de Julio donde se convocó a una sesión Ordinaria.

Meta Anual : 24.00 DOCUMENTO
Meta Ejecutada : 18.00 DOCUMENTO

PIA : S/ 96,000.00
PIM : S/ 96,000.00
Ejecucion : S/ 60,000.00

ENE	FEB	MAR	ABR	MAY	JUN	JUL	AGO	SET	OCT	NOV	DIC	TOTAL
2.00	2.00	2.00	3.00	2.00	2.00	1.00	2.00	2.00	0.00	0.00	0.00	18.00

AO38 - ELABORAR EL PLAN ANUAL DE TRABAJO ARCHIVÍSTICO 2022

DESCRIPCION : Para el presente III Trimestre no hubo gestión en esta actividad.

Meta Anual : 1.00 DOCUMENTO
Meta Ejecutada : 1.00 DOCUMENTO

PIA : S/ 538.00
PIM : S/ 107,518.00
Ejecucion : S/ 58,501.14

ENE	FEB	MAR	ABR	MAY	JUN	JUL	AGO	SET	OCT	NOV	DIC	TOTAL
1.00	0.00	0.00	0.00	0.00	0.00	0.00	0.00	0.00	0.00	0.00	0.00	1.00



AO39 - PRESENTAR EL EXPEDIENTE DE ELIMINACIÓN ANTE EL ARCHIVO GENERAL DE LA NACIÓN.

DESCRIPCION: Para el presente III Trimestre no hubo gestión en esta actividad.

Meta Anual : 1.00 DOCUMENTO **PIA :** S/ 117,439.00
Meta Ejecutada : 0.00 DOCUMENTO **PIM :** S/ 89,705.00
Ejecucion : S/ 59,287.59

ENE	FEB	MAR	ABR	MAY	JUN	JUL	AGO	SET	OCT	NOV	DIC	TOTAL
0.00	0.00	0.00	0.00	0.00	0.00	0.00	0.00	0.00	0.00	0.00	0.00	0.00

AO40 - ELABORAR LINEAMIENTOS PARA EL MEJORAMIENTO DE LOS PROCESOS TÉCNICOS ARCHIVÍSTICOS DEL INSTITUTO CATASTRAL DE LIMA.

DESCRIPCION : Para el presente III Trimestre no hubo gestión en esta actividad.

Meta Anual : 2.00 ACCION **PIA :** S/ 107,174.00
Meta Ejecutada : 0.00 ACCION **PIM :** S/ 229,339.00
Ejecucion : S/ 205,361.00

ENE	FEB	MAR	ABR	MAY	JUN	JUL	AGO	SET	OCT	NOV	DIC	TOTAL
0.00	0.00	0.00	0.00	0.00	0.00	0.00	0.00	0.00	0.00	0.00	0.00	0.00

AO41 - ELABORAR LINEAMIENTOS PARA EL MEJORAMIENTO DE LA GESTIÓN DE TRÁMITE DOCUMENTARIO EN LA ENTIDAD.

DESCRIPCION : Para el presente III Trimestre no hubo gestión en esta actividad.

Meta Anual : 2.00 ACCION **PIA :** S/ 979.00
Meta Ejecutada : 1.00 ACCION **PIM :** S/ 3,929.00
Ejecucion : S/ 2,950.00

ENE	FEB	MAR	ABR	MAY	JUN	JUL	AGO	SET	OCT	NOV	DIC	TOTAL
0.00	0.00	1.00	0.00	0.00	0.00	0.00	0.00	0.00	0.00	0.00	0.00	1.00

AO42 - ATENDER CON ESTÁNDARES DE CALIDAD A LA CIUDADANÍA PRESENCIALMENTE Y VÍA ELECTRÓNICA, BRINDANDO INFORMACIÓN CLARA Y PRECISA RESPECTO A LOS TRÁMITES Y PROCEDIMIENTOS ADMINISTRATIVOS DEL INSTITUTO CATASTRAL DE LIMA.

DESCRIPCION : Se atendió a los administrados respetando los debidos lineamientos de seguridad y salud, brindando información clara y precisa respecto a los trámites y procedimientos administrativos del Instituto Catastral de Lima, alcanzando el 100% de ejecución de la meta programada.

Meta Anual : 0 DOCUMENTO **PIA :** S/ 2,449.00
Meta Ejecutada : 0 DOCUMENTO **PIM :** S/ 10,169.00
Ejecucion : S/ 7,402.13

ENE	FEB	MAR	ABR	MAY	JUN	JUL	AGO	SET	OCT	NOV	DIC	TOTAL
100.00	100.00	100.00	100.00	100.00	100.00	100.00	100.00	100.00	0.00	0.00	0.00	0.00

A043 - ATENDER FÍSICA Y VIRTUALMENTE LA GESTIÓN DE RECLAMACIONES, PROMOVRIENDO LA PARTICIPACIÓN CIUDADADANA EFECTIVA EN PRO DE MEJORAS EN EL SERVICIO.



DESCRIPCION : Se realizaron las coordinaciones pertinentes con las áreas poseedoras de la información de la entidad, con la finalidad de cumplir con el total de las reclamaciones y solicitudes de acceso a la información efectuados por los administrados, alcanzando el 100% de ejecución de la meta programada.

Meta Anual : 0 DOCUMENTO PIA : S/ 246.00
 Meta Ejecutada : 0 DOCUMENTO PIM : S/ 246.00
 Ejecucion : S/ 0.00

ENE	FEB	MAR	ABR	MAY	JUN	JUL	AGO	SET	OCT	NOV	DIC	TOTAL
100.00	100.00	100.00	100.00	100.00	100.00	100.00	100.00	100.00	0.00	0.00	0.00	0.00

A044 - RECEPCIÓN DE PROCESOS JUDICIALES

DESCRIPCION : Para este trimestre no se ha recepcionado ningún proceso judicial nuevo.

Meta Anual : 0 DOCUMENTO PIA : S/ 521.00
 Meta Ejecutada : 0 DOCUMENTO PIM : S/ 521.00
 Ejecucion : S/ 0.00

ENE	FEB	MAR	ABR	MAY	JUN	JUL	AGO	SET	OCT	NOV	DIC	TOTAL
100.00	100.00	100.00	100.00	100.00	100.00	100.00	100.00	100.00	0.00	0.00	0.00	0.00

A045 - DEFENSA JURÍDICA INSTITUCIONAL

DESCRIPCION : Se recepcionó 07 notificaciones judiciales (a través de la casilla electrónica), las mismas que fueron atendidas dentro de los plazos legales ante las instancias y órganos competentes.

Meta Anual : 0 DOCUMENTO PIA : S/ 102,543.00
 Meta Ejecutada : 0 DOCUMENTO PIM : S/ 73,394.00
 Ejecucion : S/ 60,044.76

ENE	FEB	MAR	ABR	MAY	JUN	JUL	AGO	SET	OCT	NOV	DIC	TOTAL
100.00	100.00	100.00	100.00	100.00	100.00	100.00	100.00	100.00	0.00	0.00	0.00	0.00

A046 - ASESORÍA LEGAL ADMINISTRATIVA

DESCRIPCION : Se emitieron 20 informes legales dirigidos a la Alta Dirección y 35 memorándums dirigidos a las demás unidades orgánicas de la entidad.

Meta Anual : 0 DOCUMENTO PIA : S/ 47,170.00
 Meta Ejecutada : 0 DOCUMENTO PIM : S/ 76,850.00
 Ejecucion : S/ 51,092.00


ENE	FEB	MAR	ABR	MAY	JUN	JUL	AGO	SET	OCT	NOV	DIC	TOTAL
100.00	100.00	100.00	100.00	100.00	100.00	100.00	100.00	100.00	0.00	0.00	0.00	0.00

Culminada la exposición se dio pase a las preguntas de los señores miembros del consejo directivo, no existiendo dudas.

No habiendo otro asunto que tratar, siendo la 12:25 horas, la Presidente Ejecutiva del ICL, Arq. Rosa María Natividad Cáceres Valencia, da por concluida la sesión.



Sra. Rosa María Natividad Cáceres Valencia
Presidente Ejecutiva


Sra. Maura Enedina Salas Noriega
Vicepresidenta


Sra. Lucía de Lourdes León Urraca
Directora


Sr. Pablo Miguel Francisco Vallejos Oberti
Director


Sr. Jorge Eduardo Garrido Lecca Barandarián
Director


Sra. Katherine Susan Jaimes Quiñones
Gerente General (e)